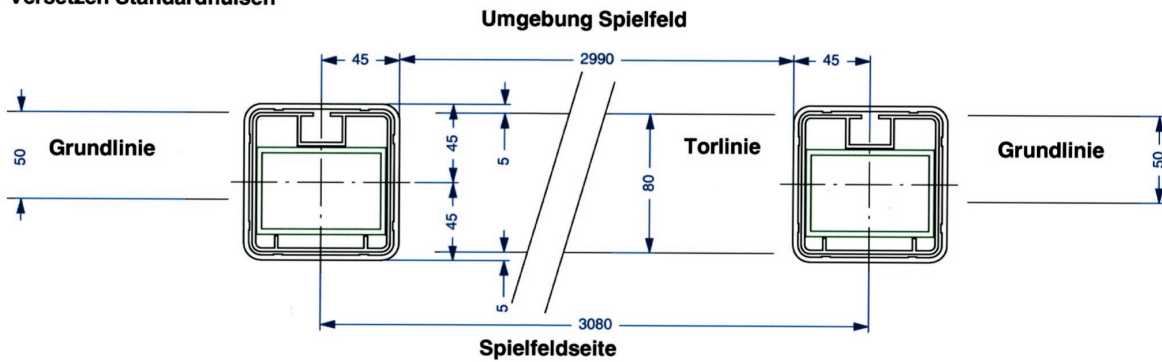


## Handballtor in Bodenhülsen

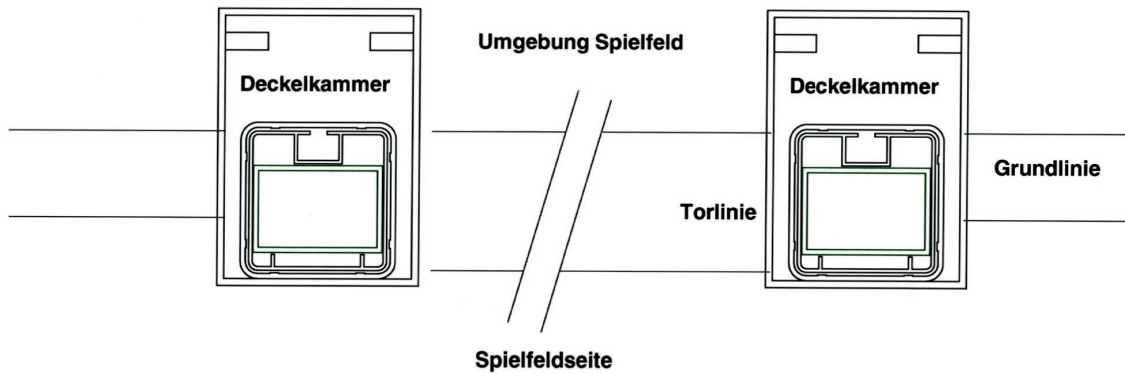


### Versetzen Standardhülsen

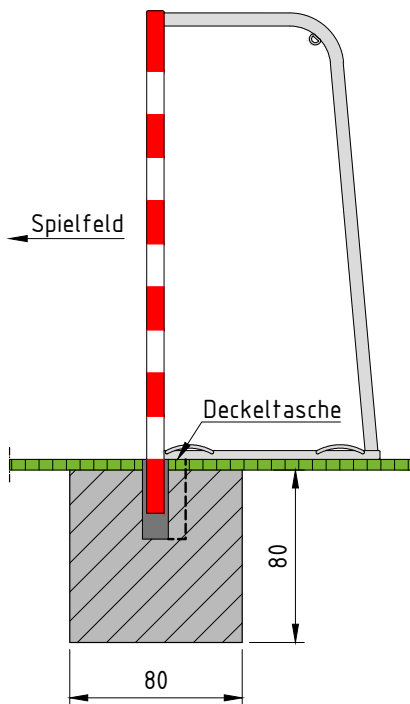
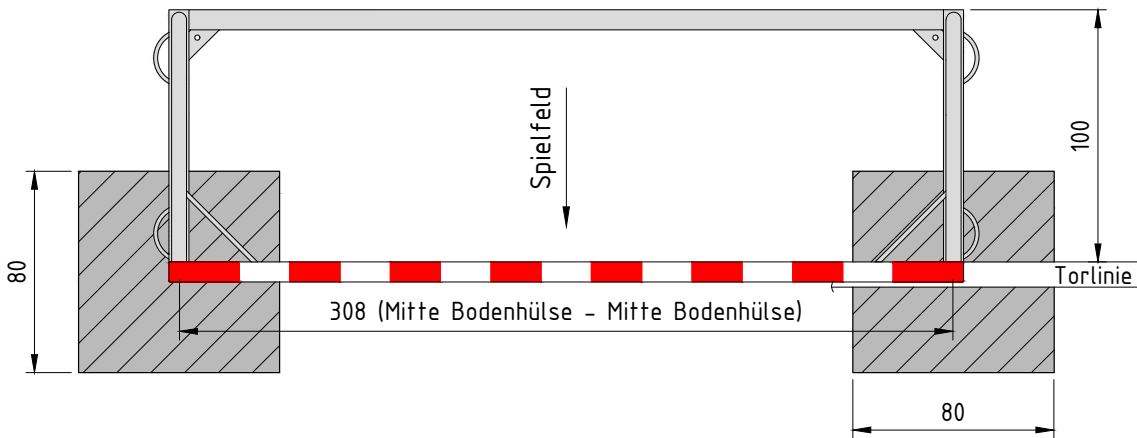


### Versetzen Spezialhülsen

Einmesspunkte wie bei Standardhülse



Montageanleitung



#### Fundamentgröße

80 x 80 x 80 cm

Beton C 25/30, WF; XC4, XF1

Betonstahl Bst. 500 A;

Stahl / Beton Überdeckung  $c \geq 5$  cm

#### **ACHTUNG !**

- OK Bodenhülse = OK Gelände
- Deckeltasche zeigt vom Spielfeld abgewand (*Nur Spezialbodenhülse*)
- Bodenhülsen sind zu entwässern. Hülsen an eine Drainage oder Drainageschicht anschließen
- Bei Schnellbindern im Beton muss die Hülse zuvor mit Bitumen beschichtet werden. Gerne können wir dies im Werk gegen Aufpreis übernehmen

Alle Maße in cm !

Skizze nicht maßstabsgerecht !